

Thermor

DURALIS

Duurzaamheid van een premium boiler met ACI hybride dynamische anticorrosieve bescherming

EIGENSCHAPPEN

COMFORT

- Continue beschikbaarheid van warm water
- Breed scala aan capaciteiten

KWALITEIT – DUURZAAMHEID

- ACI hybride systeem voor optimale bescherming van de tank
- Steatiet-technologie: keramisch droog verwarmingselement aangepast aan sterk gemineraliseerd, hard of ontzilt water
- Nieuwe generatie emaille van diamantkwaliteit (met glas beklede binnentank)

GEBRUIKERS VRIENDELIJKHEID

- IP 25 en IP 24 - volledige naleving van de Europese normen voor elektrische veiligheid en gebruikersbescherming

- Verwarmingselement

BESPARINGEN

- Uiterst nauwkeurige bolthermostaat met geïntegreerde beveiliging
- Hoogefficiënte watertoevoer
- CFK-vrije isolatie met hoge dichtheid voor meer energiebesparing

ELEKTRISCHE WATER KOKER
75 TOT 200 L

(Verticale wandmontage)
75 TOT 200 L

(Vloerstaand)



1



2

Models available*



Heating element




Technology



Energy efficiency
class C

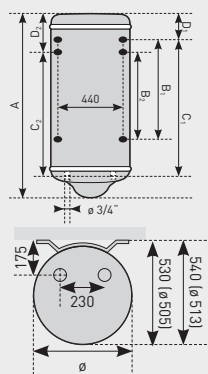
*Model types: 1. Vertical wall-mounted - 2. Horizontal wall-mounted - 3. Floor-standing.

INSTALLATION DIMENSIONS (in mm)

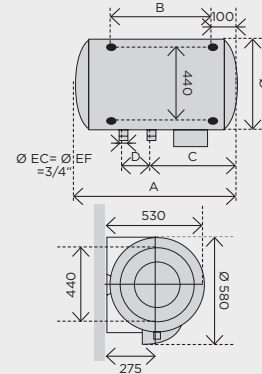


- 1** High-density polyurethane foam 0% CFC
- 2** Diamond-quality enamel
- 3** ACI hybrid anti-corrosive protection
- 4** Electronic sensor
- 5** Enamelled sleeve
- 6** Steatite dry heating element
- 7** Stainless steel water inlet
- 8** Heating light indicator

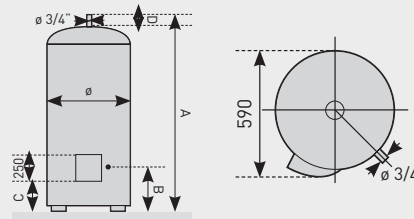
VERTICAL WALL-MOUNTED



HORIZONTAL WALL-MOUNTED



FLOOR-STANDING



TECHNICAL DATA

Capacity (L)	Output (W)	Energy consumption at 55°C (kWh/24)	Heating time	Hot water capacity at 40°C (V40) (L)
Duralis (Vertical wall-mounted)				
50	1200	0.82	2h36	-
75	1200	1.02	4h11	139
100	1200	1.25	5h19	187
150	1800	1.59	5h11	278
200	2400	1.94	5h17	375
Duralis (Horizontal wall-mounted)				
100	1800	1.21	3h07	184
150	1800	1.63	4h39	266
200	2100	1.98	5h13	354
Duralis (Floor-standing)				
150	1800	1.64	4h29	265
200	2400	1.95	4h34	375
300	3000	2.49	6h19	526

DIMENSIONS

Capacity (L)	Dimensions (mm)											Net weight (kg)	ERP Energy class	Profile	
	Ø	A	B	B1	B2	C	C1	C2	D	D1	D2				
Duralis (Vertical wall-mounted)															
50	505	575	-	-	-	-	370	-	-	155	-	22	C	M	
75	505	780	-	-	-	-	570	-	-	120	-	27	C	M	
100	505	910	-	-	-	-	750	565	-	115	300	32	C	L	
150	505	1240	-	800	500	-	1050	750	-	145	445	41	C	M	
200	505	1570	-	800	700	-	1050	950	-	475	575	52	C	L	
Duralis (Horizontal wall-mounted)															
100	505	860	600	-	-	490	-	-	120	-	-	32	C	L	
150	505	1180	800	-	-	490	-	-	120	-	-	41	C	L	
200	505	1510	1050	-	-	490	-	-	120	-	-	50	C	L	
Duralis (Floor-standing)															
150	575	1015	270	-	-	160	-	-	30	-	-	40	C	M	
200	575	1275	270	-	-	160	-	-	30	-	-	51	C	M	
300	575	1780	270	-	-	160	-	-	30	-	-	73	C	L	

NF CE IP 24 IP 25

